

Svenska Skridskoförbundet
Org nr 802003-0758

Årsredovisning för räkenskapsåret 2017

Styrelsen avger följande årsredovisning.

Innehåll	Sida
- förvaltningsberättelse	2
- resultaträkning	3
- balansräkning	4
- noter	6

Om inte annat särskilt anges, redovisas alla belopp i kronor. Uppgifter inom parentes avser föregående år.



Förvaltningsberättelse

Verksamheten

Allmänt om verksamheten

Svensk Skridsko är Svenska Skridskoförbundet och dess distrikt som består av anslutna föreningar med aktiva och ledare. Vi arbetar tillsammans mot gemensamma mål för att våra idrotter ska vara tilltalande, starka och framgångsrika.

Vårt mål är att Svensk Skridsko ska uppfattas som attraktivt, såväl vinter som sommar, för gammal och ung och med aktiviteter som uppfattas som meningsfulla för alla som deltar, både aktiva och ledare.

Vi arbetar med 5 idrotter, Hastighet, Inline, Långfärd, Roller Derby och Short Track.

X Föreningen har sitt säte i Stockholm.

Eget kapital

	Balanserat- <u>kapital</u>	Ändamåls-- bestämt	Totalt eget kapital
Ingående balans	272 455	198 519	470 974
Utnyttjande av ändamålsbestämda medel			
Reservering av ändamålsbestämda medel		-	
Omklassificering ändamålsbestämda medel	-	-	
Bundet eget kapital (Pool2Tusen)	121 000	-	121 000
Årets resultat	<u>-214 089</u>	<u>-</u>	<u>-214 089</u>
Eget kapital 2017-12-31	179 366	198 519	377 885

Resultaträkning	Not	2017-01-01 -2017-12-31	2016-01-01 -2016-12-31
Föreningens intäkter	2, 3, 4		
Nettoomsättning		649 319	790 829
Offentligrättsliga bidrag		3 621 750	3 997 000
Övriga bidrag		1 201 510	586 851
Medlemsavgifter		87 500	83 325
Summa föreningens intäkter		5 560 079	5 458 005
Föreningens kostnader			
Idrottskostnader		-2 308 126	-2 076 177
Övriga externa kostnader		-471 693	-506 780
Personalkostnader	5	-2 994 373	-2 526 567
Summa föreningens kostnader		-5 774 192	-5 109 524
Rörelseresultat		-214 113	348 481
Finansiella poster			
Övriga ränteintäkter och liknande resultatposter	4	24	-803
Räntekostnader och liknande resultatposter	6	-	-60
Summa finansiella poster		24	-863
Resultat efter finansiella poster		-214 089	347 618
Resultat före skatt		-214 089	347 618
Årets resultat		-214 089	347 618

b.c.

Balansräkning	Not	2017-12-31	2016-12-31
Tillgångar			
Anläggningstillgångar			
<i>Materiella anläggningstillgångar</i>			
Inventarier, verktyg och installationer	7	-	-
		-	-
<i>Summa materiella anläggningstillgångar</i>		0	0
		-	-
<i>Finansiella anläggningstillgångar</i>			
Andelar i intresseföretag	8	59 771	-
Andra långfristiga värdepappersinnehav	9	294 544	354 315
<i>Summa finansiella anläggningstillgångar</i>		354 315	354 315
Summa anläggningstillgångar		354 315	354 315
Omsättningstillgångar			
<i>Varulager m m</i>			
Råvaror och förnödenheter		1	1
		-	-
<i>Summa varulager</i>		1	1
		-	-
<i>Kortfristiga fordringar</i>			
Kundfordringar		147 500	280 459
Övriga fordringar		65 262	128 736
Förutbetalda kostnader och upplupna intäkter		65 000	65 000
<i>Summa kortfristiga fordringar</i>		277 762	474 195
<i>Kassa och bank</i>			
Kassa och Bank		902 812	914 287
<i>Summa kassa och bank</i>		902 812	914 287
Summa omsättningstillgångar		1 180 575	1 388 483
Summa tillgångar		1 534 890	1 742 798

411

Balansräkning	Not	2017-12-31	2016-12-31
Eget kapital och skulder			
Eget kapital			
Ändamålsbestämda medel/Fonderingar		319 519	319 519
Årets resultat		-214 089	347 618
Balanserat kapital		272 454	-75 164
Eget kapital vid räkenskapsårets slut		<u>377 884</u>	<u>591 973</u>
Avsättningar			
Granaths Minnesfond och Jojjes Minnesfond		173 544	173 544
Summa avsättningar		<u>173 544</u>	<u>173 544</u>
Kortfristiga skulder			
Leverantörsskulder		236 954	231 575
Skatteskulder		145 448	66 675
Övriga skulder		211 346	170 921
Upplupna kostnader och förutbetalda intäkter		<u>389 714</u>	<u>508 110</u>
Summa kortfristiga skulder		<u>983 462</u>	<u>977 281</u>
Summa eget kapital och skulder		<u>1 534 890</u>	<u>1 742 798</u> €

Noter

Not 1 Redovisnings- och värderingsprinciper

Årsredovisningen upprättas för första gången i enlighet med Bokföringsnämndens allmänna råd (BFNAR 2016:10) om årsredovisning i mindre företag, vilket kan innebära en bristande jämförbarhet mellan räkenskapsåret och det närmast föregående räkenskapsåret. Jämförelsetalen har inte räknats om

Nyckeltalsdefinitioner

Soliditet

Eget kapital och obeskattade reserver (med avdrag för uppskjuten skatt) i förhållande till balansomslutningen.

Upplysningar till resultaträkningen

Not 2 Nettoomsättningens fördelning på verksamhetsgrenar

	2017-01-01 <u>-2017-12-31</u>	2016-01-01 <u>-2016-12-31</u>
Nettoomsättningen fördelar sig på verksamhetsgrenar enligt följande:		
Sponsorintäkter	204 720	86 855
Administrativa intäkter	28 722	62 402
Försäljningsintäkter	26 095	110 075
Övriga intäkter	271 316	519 147
Start- och anmälningsavgifter	118 466	12 350
Summa	<u>649 319</u>	<u>790 829</u>

Not 3 Offentliga bidrag

	2017-01-01 <u>-2017-12-31</u>	2016-01-01 <u>-2016-12-31</u>
Riksidrottsförbundet, ordinarie anslag	2 582 000	2 307 000
Riksidrottsförbundet, övriga bidrag	1 039 750	1 690 000
Summa	<u>3 621 750</u>	<u>3 997 000</u>

Not 4 Övriga bidrag

	<u>2017-01-01</u> <u>-2017-12-31</u>	<u>2016-01-01</u> <u>-2016-12-31</u>
Sveriges Olympiska Kommité	539 000	583 500
ISU	600 009	3 351
Övriga bidrag	62 500	-
	<u>1 201 509</u>	<u>586 851</u>

Not 5 Medelantalet anställda

	<u>2017-01-01</u> <u>-2017-12-31</u>	<u>2016-01-01</u> <u>-2016-12-31</u>
Medelantalet anställda under räkenskapsåret har varit	<u>4</u>	<u>4</u>

Not 6 Förbundets kostnader

	<u>2017-01-01</u> <u>-2017-12-31</u>	<u>2016-01-01</u> <u>-2016-12-31</u>
Elit- och tävlingsverksamhet	2 545 292	2 156 553
Idrott och förening	1 466 743	1 440 815
Organisation och administration	1 762 157	1 512 155
	<u>5 774 192</u>	<u>5 109 523</u>

Uppllysningar till balansräkningen

Not 7 Inventarier, verktyg och installationer

	<u>2017-12-31</u>	<u>2016-12-31</u>
Ingående anskaffningsvärden	25 000	25 000
Utgående anskaffningsvärden	25 000	25 000
Ingående avskrivningar	-25 000	-25 000
Utgående avskrivningar	-25 000	-25 000
Redovisat värde	<u>0</u>	<u>0</u>

Not 8 Andelar i intresseföretag

	<u>2017-12-31</u>	<u>2016-12-31</u>
Ingående anskaffningsvärden	-	-
- Omklassificeringar m m	59 771	-
Utgående anskaffningsvärden	59 771	0
Redovisat värde	<u>59 771</u>	<u>0</u>

<u>Namn</u>	<u>Antal andelar</u>	<u>Kapital-Rösträtts- andel %</u>	<u>andel %</u>	<u>Bokfört värde 17-12-31</u>	<u>Bokfört värde 16-12-31</u>
Vikingarännet Marknads AB	25	25	25	108 449	334 075
Summa				<u>108 449</u>	<u>334 075</u>

J.

Not 9 Andra långfristiga värdepappersinnehav

	<u>2017-12-31</u>	<u>2016-12-31</u>
Ingående anskaffningsvärden	354 315	354 315
- Omklassificeringar m m	-59 771	-
Utgående anskaffningsvärden	294 544	354 315
Redovisat värde	<u>294 544</u>	<u>354 315</u>


Stockholm 2018-03-18



Mikael Eriksson
Ordförande



Daniel Cabelduc
Vice ordförande



Fredrik Decker




Sebastian Falk



Maurine Filip



Monica Lindén



Karolina Lioliou




Gisle Tverland



Eva Westin

Vår revisionsberättelse har lämnats 2018-04-13.



Åke Pettersson
Auktoriserad Revisor



Thomas Kleverman